

# FENSTER & TÜREN

KÄUFERLE 

## FENSTER-SERIEN

### ECONOMY 4

System Salamander AD, 76 mm Profiltiefe mit  
2 Anschlagdichtungen für den Renovierungsbereich

### BUSINESS 6

System Salamander MD, 76 mm Profiltiefe mit  
3 Anschlagdichtungen für den Renovierungsbereich

### FIRST 8

System Salamander bluE 92 mm Profiltiefe  
mit 3 Anschlagdichtungen für Neubauobjekte,  
mit Aluschale möglich

## BALKON- UND TERASSENTÜREN

System Salamander für Hebeschiebetüren,  
Parallelschiebekipptür, Falтанlagen und  
Balkontüren 10

## HAUSTÜREN

System Salamander in 76 mm oder 92 mm  
Profiltiefe für Haustürsysteme und Nebentüren in  
Altbau- oder Neubauobjekten 14

## EINBRUCH SCHUTZ

Wir bieten robuste Konstruktionen mit  
wirksamem Schutz gegen Einbruch. 16

## BESCHLAG/ BESCHATTUNG

Vielseitigkeit mit Käuferle-Fenstern  
bei Glas, Oberflächen und Beschattung. 18

# DURCHBLICK FENSTER SIND DIE SEELE DES HAUSES

Ein deutsches Sprichwort sagt: „Wer trübe Fenster hat,  
dem ist alles grau!“ Denn Fenster geben Ihrem Zuhause Seele.  
Die architektonischen Alleskönner entscheiden, wie hell  
Ihre eigenen vier Wände sind, sie geben den Blick auf Ihre  
unmittelbare Umwelt frei und haben maßgeblich Einfluss  
auf Wärme, Geräuschpegel und das Raumklima.

In keinem anderen Bauteil liegt so viel Gefühl. Wenn Regen an  
das Glas trommelt, die Sonne durch die Scheibe scheint, ein  
lauer Luftzug durch das geöffnete Fenster weht oder strahlende  
Kinderaugen den ersten Schnee sicher aus der schützenden  
Wärme beobachten.

Was dem einen die Seele, ist dem anderen das Risiko. Natürlich  
denken wir beim Fenster auch an Schwachstellen. Zwei Drittel  
aller Einbrecher steigen durchs Fenster ein. Die Entscheidung  
für das richtige Fenster ist somit eine ästhetische, emotionale  
Frage und eine Frage der Effizienz und Sicherheit.

Mit den erstklassigen Fenstern von Käuferle beantworten  
Sie diese Fragen alle mit einer Entscheidung. Denn unsere  
einzigartige Auswahl an Farben, Formen und Funktionen,  
besten Materialien und Techniken bietet Ihnen alles, was  
Ihrem Zuhause Seele gibt. Licht, Wärme- und Schallisolation,  
Sicherheit und Schutz. Und Fenster, aus denen man nicht nur  
hinausblickt, sondern die man gerne ansieht.









# ECONOMY

RAL-zertifiziert und damit State of the Art. Unsere hochwertigen Kunststoffenster sind wartungsarm und besonders leicht zu reinigen. Die AD-SL-Serie – unsere Economy-Class – wird grundsätzlich mit warmer Kante (ACSplus) geliefert und optimiert dadurch die Wärmedämmung sowie die Kondensaterscheinungen im Randbereich des Fensters.



**Käuferle AD-RF**  
Rundflügel, 3-fach-Verglasung



**Käuferle AD-HFV**  
Flügel halbflächenversetzt, 3-fach-Verglasung



**Käuferle AD-FV**  
Flügel flächenversetzt, 3-fach-Verglasung

## MERKMALE

- 76mm Bautiefe für sehr gute Schall- und Wärmedämmung
- Modernste Wärme- und Schallschutzgläser
- Eleganter GU-Uni-Jet-Einhand-Dreh-Kipp-Beschlag
- Beschlag Grundsicherung mit 2 Pilzzapfen und 2 Sicherheitsschließstücken
- Entwässerung nach unten
- Verschiedene Auswahl an Dekorfolien möglich, innen und/oder außen, Standard: weiß RAL 9003
- 2-fach- oder 3-fach-Verglasung
- 2 Anschlagdichtungen in Grau oder Schwarz
- Stahlverstärkung im Rahmen und Flügel, 2mm stark mit maximal möglicher Länge
- Pflegeleicht

## PREIS-LEISTUNGS-SIEGER

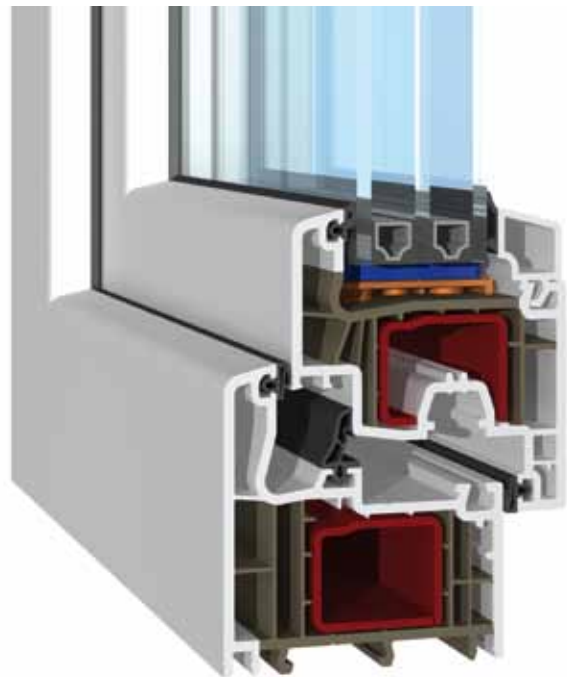
Zu schön, um wahr zu sein. Harmonische Schrägen und gerundete Kanten bestimmen die Optik unserer Qualitätsfenster. Die Bautiefe von 76mm ist beste Voraussetzung für eine überzeugende Schall- und Wärmedämmung. Bei Käuferle-AD haben Sie die Wahl zwischen den drei Ausführungen flächenversetzt, halbflächenversetzt oder mit Rundflügel. Wählen Sie darüber hinaus optional verbesserte Eigenschaften für einen optimalen Einbruchschutz.

## MERKMALE

- 76 mm Bautiefe für sehr gute Schall- und Wärmedämmung
- Modernste Wärme- und Schallschutzgläser
- Eleganter GU-Uni-Jet-Einhand-Dreh-Kipp-Beschlag
- Beschlag Grundsicherung mit 2 Pilzpfen und 2 Sicherheitsschließstücken
- Entwässerung nach unten
- Verschiedene Auswahl an Dekorfolien möglich, innen und/oder außen, Standard: weiß RAL 9003
- 2-fach- oder 3-fach-Verglasung
- 3 Anschlagdichtungen in Grau oder Schwarz
- Stahlverstärkung im Rahmen und Flügel, 2 mm stark mit maximal möglicher Länge
- Pflegeleicht
- Besserer  $U_w$ -Wert
- Rahmenansicht 79 mm


## BUSINESS

Die MD-Reihe ist unsere Business-Klasse. Mit besseren Werten im Bereich Wärmedämmung sowie erhöhter Schallisolierung. Ein Mehr an Farb- und Gestaltungsvarianten bietet Ihnen alle Optionen – ob für einen traditionellen Baustil oder ein modernes Ambiente. RAL-Zertifizierung und erweiterter Aushebelschutz stehen für Fenster höchster Qualität und Sicherheit.



### Käuferle MD-FV

Flügel flächenversetzt, 3-fach-Verglasung



### Käuferle MD-HFV

Flügel halbflächenversetzt, 3-fach-Verglasung

## DAS PLUS AN DÄMMUNG

Das Geheimnis der Fenster-Generation MD ist ihre dritte Dichtungsebene. Der damit verbundene bessere Schallschutz und die optimierte Wärmedämmung sparen nicht nur Nerven, sondern auch jährliche Energiekosten. Mit Gläsern des ACSplus-Randverbundes schonen Sie dabei nicht nur die Umwelt, sondern auch den Geldbeutel. Sie wünschen ein Plus an Sicherheit? Dann wählen Sie unseren optional verstärkten Einbruchschutz.







# FIRST

Unser First-Class-Fenster „bluEvolution“ ist das Fenster der Zukunft. Die Bautiefe von Rahmen und Flügel sowie die innovative Anordnung der Profilkammern sind ausschlaggebend für den optimalen Wärmeschutz. Mit bluEvolution kann ein  $U_w$ -Wert bis  $0,74\text{W/m}^2\text{K}$  und somit Passivhausstandard erreicht werden. Auf Wunsch erhalten Sie bluEvolution Sentinel geprüft. Die Top-Garantie für ein gesundes Klima in Ihrem Lebensraum.

Unser First-Class-Fenster „bluEvolution“ kann mit Aluminium-Vorsatzschalen als Plus ausgestattet werden. Diese können mit jedem RAL-Ton lackiert, pulverbeschichtet oder eloxiert werden und geben Ihnen somit noch viel mehr Möglichkeiten, den Charakter Ihrer Fassade individuell zu beeinflussen.

## MERKMALE

- 92 mm Bautiefe für sehr gute Schall- und Wärmedämmung
- Modernste Wärme- und Schallschutzgläser
- Eleganter GU-Uni-Jet-Einhand-Dreh-Kipp-Beschlag
- Beschlag Grundsicherung mit 2 Pilzzapfen und 2 Sicherheitsschließstücken
- Entwässerung nach unten
- Verschiedene Auswahl an Dekorfolien möglich, innen und/oder außen, Standard: weiß RAL 9003
- 3-fach-Verglasung, 0,5-Verglasung
- 3 Anschlagdichtungen in Grau oder Schwarz
- Stahlverstärkung im Rahmen und Flügel, 2 mm stark mit maximal möglicher Länge
- Pflegeleicht
- Besserer  $U_w$ -Wert
- Gesamtbreite: 118 mm
- Mit Aluschale und in jedem RAL-Ton möglich




### Käuferle bluEvolution-FV

Flügel flächenversetzt,  
Ansichtsbreite 118 mm



### Käuferle bluEvolution-HFV

Flügel halbflächenversetzt,  
3-fach-Verglasung



### Käuferle bluEvolution-HFV/Alu

Rahmen und Flügel halbflächenversetzt,  
Ansichtsbreite 118 mm, Alu-Vorsatzschalen

## DESIGN TRIFFT AUF TOP-QUALITÄT

Zukunftsweisende Technologie trifft auf modernes, sachliches Design. Kein anderes Fenster bietet eine derart gute Wärme- und Schallsolierung und sieht dabei so attraktiv aus. Auch in Fragen der Sicherheit ist blueEvolution beispiellos und durch den optional verstärkten Einbruchschutz erste Wahl für ein sicheres Zuhause. Setzen Sie auf RAL-zertifizierte und ACSplus-optimierte Technik und ausgezeichnetes Design.



# BALKON- UND TERASSENTÜREN

Wie kann man Erstklassiges noch besser machen? Indem Sie nicht nur Top-Qualität, sondern mehr Freiheit haben. So werden alle Vorteile, wie maximaler Wärme- und Schallschutz im Passivhausstandard, zum Grundnutzen, und Sie entscheiden sich neben Top-Qualität für eine Top-Optik, denn Sie haben die Auswahl zwischen verschiedensten Dekorfolien. Ein Plus, das wir Ihnen natürlich auch für unsere Hebe- und Schiebetüren bieten.

## Käuferle-Hebe-Schiebe-Tür

Mit dieser Tür haben Sie die Möglichkeit, Ihren Wohnraum großflächig nach außen zu öffnen, nahezu lautlos und kinderleicht. Ein innovatives Dichtungssystem garantiert maximale Wind- und Schlagregendichtigkeit sowie optimalen Schallschutz. Die flache Bodenschwelle ermöglicht einen barrierefreien Übergang zwischen innen und außen.



## SPITZENKLASSE

Das Beste unseres Hebeschiebtürelements mit dem Plus an Optik. Freuen Sie sich über zukunftsfähige Wärme- und Schallsolierungswerte und genießen Sie dabei volle gestalterische Freiheit. Balkon- und Terrassentüren: RAL-zertifiziert, ACSplus-optimiert und durch optional verstärkten Einbruchschutz mit den höchsten Sicherheitsstandards unserer Zeit.








Mit einer Terrassentür von Käuferle hat die Natur für Sie durchgehend geöffnet. Durch moderne Gestaltung und großflächige Tür- und Fensterfronten werden Garten, Terrasse, Balkon und Wintergarten Teil Ihres Wohnraums.

Vier verschiedene Türen bieten Ihnen für jede Bausituation die richtige Lösung. Was sie unterscheidet, sind ihre unterschiedlichen Öffnungsarten. Was sie gemeinsam haben, sind Qualität, Technik und Verarbeitung für höchste Ansprüche.



#### **Balkontür**

Mit dieser Tür haben Sie die Möglichkeit, Ihren Wohnraum großflächig nach außen zu öffnen, nahezu lautlos und kinderleicht. Ein innovatives Dichtungssystem garantiert maximale Wind- und Schlagregendichtigkeit sowie optimalen Schallschutz. Die flache Bodenschwelle ermöglicht einen barrierefreien Übergang zwischen innen und außen.

#### **Parallel-Schiebekipptür**

Die Parallel-Schiebekipptür lässt sich zum Lüften kippen und zum Begehen und dank eines leichtgängigen Einhand-Hebelgriffs seitlich aufschieben. Zwangsgesteuerte Scheren drücken den Flügel zunächst in Kippstellung, beim Drehen des Griffes über die waagerechte Position hinaus wird der Flügel wieder in Parallelstellung geführt und lässt sich dann zur Seite schieben.

#### **Faltschiebeanlage**

Die Fensterflügel schwingen beim Öffnen nach innen und legen sich zu einem schmalen Flügelpaket auf einer Seite zusammen. Auf diese Weise lassen sich ganze Wände von bis zu vier Meter Länge beiseiteschieben – das ideale System für Terrassen, Ladenlokale und Wintergärten. Leichter Lauf und sichere Führung sorgen für die reibungslose Funktion.



### GLASKLAR: ECHTE WÄRMEWUNDER


	Mögliche Wärmedurchgangswerte $U_w$	
	Verglasung/Paneel $U_g$ nach DIN EN 673 oder DIN EN 674	Fenster $U_w$ nach DIN EN Iso 10077-1:2006-11
<b>Economy</b> Bautiefe: 76 mm	2-fach-Verglasung: 1,1	2-fach-Verglasung: 1,2
	3-fach-Verglasung: 0,6	3-fach-Verglasung: 0,90
<b>Business</b> Bautiefe: 76 mm	2-fach-Verglasung: 1,1	2-fach-Verglasung: 1,2
	3-fach-Verglasung: 0,6	3-fach-Verglasung: 0,84
<b>First/First Plus</b> Bautiefe: 92 mm	3-fach-Verglasung: 0,5	3-fach-Verglasung: 0,74

Werte nicht für Hebeschiebetür-Anlagen verwendbar.

# HAUSTÜREN

Ganzheitlich bauen. Ob Fenster oder die passende Haustür – mit dem Käuferle-Standard können Sie stets sicher sein, ein Optimum an Wärmedämmung, Schallsolierung und Einbruchschutz zu verbauen. Verglasung in unterschiedlichsten Varianten (s. Seite 19), Einsatzfüllungen sowie in die Füllung integrierte Stoßgriffe sorgen für optimale Dämmungs- und Sicherheitswerte und mehr Komfort. Durch zahlreiche Gestaltungsmöglichkeiten verleihen Sie Ihrem Zuhause Ihren ganz individuellen Fingerabdruck.

- MERKMALE
- Zahlreiche Gestaltungsmöglichkeiten
  - Verschiedenste Gläser zur Auswahl
  - Verschiedenste Griffe zur Auswahl
  - Griff in die Füllung integriert
  - Einsatzfüllung bis 36 mm Füllungsstärke möglich
  - 2-fach- oder 3-fach-Verglasung
  - Mit Automatik-Mehrfachverriegelung



**Käuferle-Kunststoff-Haustür**  
AD-Haustürsystem, 76 mm Bautiefe



**F18 Paris**  
3 Felder verglast, integrierter Sondergriff

### PERFEKTE FENSTER – PERFEKTE TÜREN

Aluminium oder Kunststoff: Käuferle-Haustüren überzeugen durch hervorragende Qualität und ein optimales Preis-Leistungs-Verhältnis. Die Türprofile sorgen für höchste Stabilität und Wärmedämmung. Eine breite Auswahl an Zubehör und Farben bietet nicht nur eine individuelle Optik, sondern steht für optimale Sicherheit und Einbruchschutz.





## DAMIT SIE RUHIG SCHLAFEN

Nichts ist so wertvoll wie das Gefühl von Sicherheit. Wer einen Einbruch erlebt hat, weiß, wie fremd und unsicher sich die eigenen vier Wände anfühlen können. Zwei Drittel aller Einbrüche erfolgen dabei über Fenster und gläserne Terrassentüren. Deshalb hat Sicherheit bei Käuferle-Fenstern absolute Priorität. Mit neuester Technologie und erstklassigen Beschlägen lassen sich all unsere Fenster, Terrassen- und Balkontüren bis hin zur hohen Sicherheitsklasse RC2 ausstatten, was Käuferle zum zertifizierten Lieferanten für Einbruch hemmende Produkte im polizeilichen Herstellerverzeichnis macht. So können Sie ruhig schlafen und mit einem guten Gefühl in den Urlaub fahren.

### BASISSICHERHEIT

2 Pilzzapfen und Sicherheitsschließstücke

### SICHERHEITSBESCHLAG RC2N

Rundum Pilzzapfen und Sicherheitsschließstücke  
(Anzahl der Pilzzapfen ist von der Flügelgröße abhängig)

- RC2-Beschlag (RC2N)

#### Zusätzlich empfehlen wir

- abschließbare Secustik-Griffolive in Alu-F1/weiß
- Verglasung P4A
- Scheiben in Glasfalz einkleben
- Dübelbohrungen für Sicherheitsstufe RC2

### SICHERHEITSBESCHLAG RC1N

4 Pilzzapfen und Sicherheitsschließstücke

#### Zusätzlich empfehlen wir

- abschließbare Secustik-Griffolive in Alu-F1/weiß
- Verglasung VSG 6 mm/0,38-Folie, beschichtet oder unbeschichtet





# BESCHLAG

# BESCHATTUNG

# FARBEN/GLÄSER



**Secustik**  
Die Secustik®-Fenstergriffe beinhalten einen patentierten Sperrmechanismus als integrierte Basissicherheit. Dieser verhindert ein unbefugtes Verschieben des Fensterbeschlages von außen. Ein Kupplungselement zwischen Griff und Vierkantstift wirkt dabei als „mechanische Diode“. Es erlaubt zwar die normale Betätigung des Fenstergriffs von innen, blockiert aber den Griff, falls jemand versucht, den Fenstergriff von außen über den Beschlag zu manipulieren.



**Erstklassige Beschläge**  
Die Niveauschaltsperrung ist ein Beispiel der hohen Beschlagqualität. Der integrierte Flügelheber lässt den Flügel auf stets gleichem Niveau in den Blendrahmen einlaufen und vermeidet somit das bekannte Absacken der Fenster auf der Griffseite. Darüber hinaus verhindert die Schaltsperre eine ungewollte Fehlbedienung des Fensters. All dies garantiert eine dauerhafte Funktionssicherheit des Beschlags GU Uni-Jet.



**GU-Uni-Jet-SC-Beschlag**  
Optional können Sie Ihre Fenster mit dem neu entwickelten, völlig verdeckt liegenden Beschlag in elegantem, mattsilbernem Design ausstatten. Das Fenster lässt sich bis zu einem maximalen Winkel von 100° öffnen. GU Uni-Jet SC bietet damit eine besonders großzügige Öffnungsweite und ungestörte Sicht. Alle Bauteile sind von außen unsichtbar im Fensterrahmen und -flügel integriert.

## NACHHALTIGKEIT



Mit Wärmedämmwerten, die sich Eigenschaften von massivem Mauerwerk annähern, erreichen Käuferle-Fenster alle Anforderungen der Energiesparverordnung (EnEv). Durch den Einsatz unserer Gläser, Glasabstandshalter und Kunststoffprofile ersparen Sie sich und der Umwelt über eine Tonne CO<sub>2</sub>. Mit unserem climAktiv Plus gewährleisten Sie eine automatische energiesparende Grundbelüftung – auch bei geschlossenem Fenster.

Kurze Wege in der Produktion, optimierte Arbeitsprozesse und ein optimales Zeitmanagement sorgen für minimale Umweltbelastung. Durch regionalen Zukauf von Profilen, Beschlägen und Glas ausschließlich von Zulieferfirmen aus Bayern und Baden-Württemberg tragen wir einen Teil zur Reduzierung von Emissionen und zur Stärkung der regionalen Wirtschaft bei.

Übrigens: Überschüssiges Material wird bei uns entweder verbaut oder komplett recycelt. Gutes Gewissen und Perspektiven für eine schöne Zukunft sind somit bei Käuferle immer inklusive. Für Sie und Ihre Kinder.



**Vorbau-Rollläden**  
Pento. XP

**Rollläden**  
Rollläden erfüllen heute nicht nur das Grundbedürfnis an Sicht-, Wetter- und Einbruchschutz. Dank neuester Technologie machen sie auch optisch einen glänzenden Eindruck und schenken Ihrem Haus ein markantes Gesicht in praktisch allen Farben, die Sie sich vorstellen können.



**Aufsatz-Raffstoren**  
Fertigkasten



Weitere Farben und Eloxaltöne sind optional erhältlich.  
Gedruckte Abbildungen können vom Original abweichen.



Altdeutsch K



Kathedral weiß



Master Carre



Master Ray



Satinato weiss



Natur weiss Waterfall



IHRE NOTIZEN:



IHR FACHPARTNER:



[www.kaeuferle.de](http://www.kaeuferle.de)

[www.facebook.com/kaeuferle](https://www.facebook.com/kaeuferle)